
















Linienetzplan



LEGENDE

-  11 Stadtbahnlinie mit Linienbezeichnung
-  111 Omnibuslinie mit Linienbezeichnung
-  Linie, die nur in einer Fahrtrichtung bedient wird
-  Haltestelle, die nur in einer Fahrtrichtung bedient wird
-  Linie, die nur zeitweise bedient wird
-  Linie im Bau
-  Scherrerp. Umsteige-Haltestelle
-  R.-STRAUSS-STR. 14 Endhaltestelle mit Linienangabe
-  Haltestelle mit behindertenfreundlichem Zugang
-  Haltestelle mit behindertenfreundlichem Zugang nur für Straßenbahn
-  Haltestelle mit behindertenfreundlichem Zugang in nur eine Fahrtrichtung
-  Haltestelle mit Anschluss an die S-Bahn
-  Haltestelle mit Park-and-Ride-Möglichkeit
-  Haltestelle mit Eisenbahnanschluss
-  Tariffzongrenze

Gültig ab 14.04.2003

